



### **EKKO Bassinvaskere**

EKKO Vaskemaskiner er konstrueret til skånsom vask af alle slags rodfrugter. Vaskeren består af et bassin med låge i hele vasketromlens længde, samt skråbund for enkel rengøring.

Vasketromlen er kileremsofhængt og monteret med specialfremstillet medbringer der sikrer en god og skånsom vask.

Udtagelevatoren fremstilles i forskellige længder, der tilgodeser ethvert behov.

Over udtagelevatoren er der monteret dyser for efter-spuling med rent vand.

*Vaskeren fremstilles både som højre og venstre model-ler.*

#### **Ekstraudstyr:**

Vasketromle i rustfri ud-førelse.

Slampumpe til bortpumpning af slam og vand inkl. niveau-regulering.

Fotocellekontrol af niveau i vasketromle for start/stop af fødebånd.

Ekstra spulerør i vasketromle.

Stenfraskiller sammenbyg-get med vaskeren.

### **EKKO Tank Washers**

EKKO Washers are de-signed for careful washing of all kinds of root crops.

The washer consists of a tank and door in full length of the washing drum and an oblique bottom to facilitate cleaning.

The washing drum is V-belt suspended and fit inside with specially made catches en-suring good and careful washing.

The discharge elevator is with spray nozzles for finish-ing rinsing with clean water and made in different length meeting any requirements.

*The washer are made both as right-turning and left turn-ing models.*

#### **Extra:**

Washing drum in stainless steel.

Evacuating pump for pump-ing away mud and water, including level control.

Photocell control of level in washing drum for start/stop of feeder belt.

Extra spray pipes in washing drum.

Stone separator built to-gether with the washer.

### **EKKO Beckenwascher**

EKKO Waschmaschinen sind für Schonendes Wa-schen allerlei Wurzelfrüchte konstruiert.

Der Waschmaschine besteht aus einem Becken mit Tür in der ganzen längen der Trom-mel und Schrägboden um das reinigen zu erleichtern.

Die Waschtrommel ist mit Keilreimen aufgehängt und mit spezielle Mitnehmer montiert die eines gutes und schonendes waschen si-chern

Der Auslaufelevator wird nach Masse hergestellt und ist Spritdüsen zum Nachspü-len mit reinem Wasser mon-tiert.

*Die Waschmaschine wird als rechtslaufende und als links-laufende Modelle hergestellt.*

#### **Extra:**

Waschtrommel in rostfreier Ausführung.

Schlammpumpe zum Weg-pumpen von Schlamm und Wasser, mit Niveaureglung. Photozellensteuerung des Niveaus en der Waschtrom-mel zum starten/anhalten des Zubringerbandes.

Extra Spritzrohre in der Waschtrommel.

Kompletter Steintrenner mit dem Waschmaschine zu-sammengebaut.

### **EKKO Laveuses a Bassin**

Les Laveuses EKKO sont prévues pour le lavage, en douceur de toutes formes de racines ou de tubercules.

La laveuse comporte un ba-sin muni d'une porte sur tute la longueur du tambor, et d'un fond incline pour facili-ter le nettoyage.

Le tambour de lavage est suspendu par une courroie trapezoidale. Des am-ne-neurs spéciaux qui garantis-sent un lavage parfait sont montés dans la tambour de lavage.

L'élevateur de sortie peut être livré de longueurs diffé-rentes suivant les besoins.

Au-dessus de l'élevateur est monté un tuyau à gicleur d'arrosage pour rincage complémentaire avec de l'eau propre.

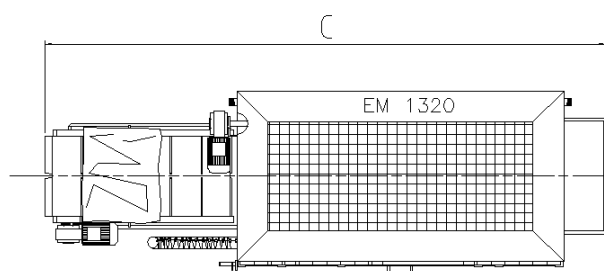
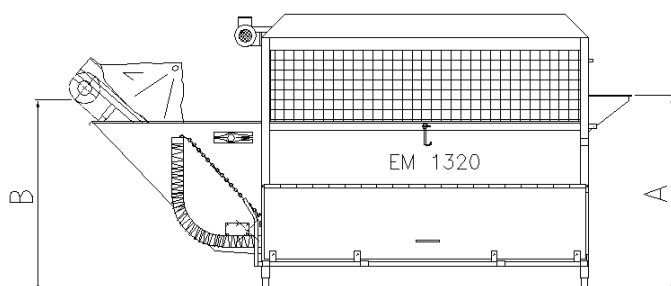
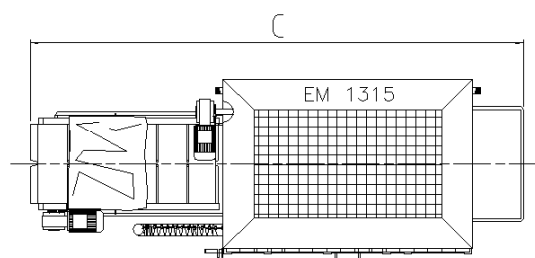
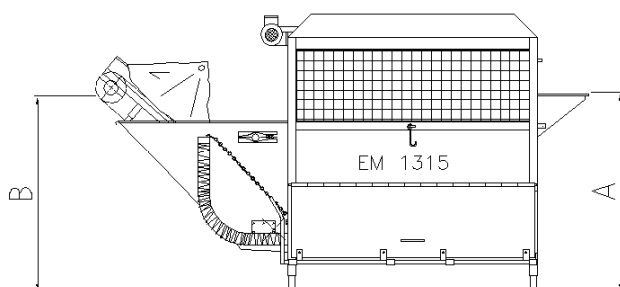
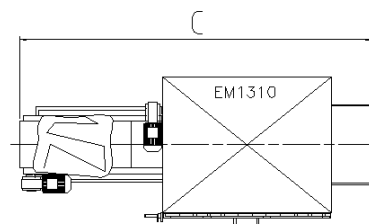
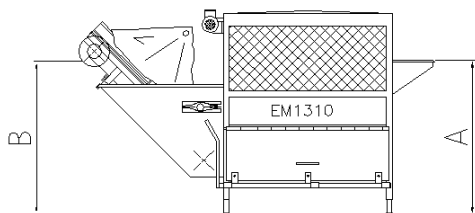
*Suivant les modèle: rotation à droite ou à gauche.*

#### **Option:**

Tambour de lavage en acier inoxydable.

Pompe à boue pour enlève-ment de boue et eau, régu-lateur de niveau compris. Contrôle à cellule photoé-lectrique, du niveau dans la tambour de lavage pour marche/arrête de tapis d'alimentation. Dispositif de separation despierres, com-bine avec de laveuse.

# EM 1310 - 1315 - 1320 VASKEMASKINER



## Tekniske data: Standard udførelse

Model	Tromledimension		Motorstørrelse (kw)			EL tilslutning	Kapacitet Ton/time	A mm	B mm	C mm
	Længde	Diam.	Tromle	Elevator	Pumpe*					
EM 1310	1000	ø635	0,75	0,55	1,60	3x230/400V-50HZ	1,0-1,5	1000	1000	2300
EM 1315	1500	ø800	0,75	0,55	1,60	3x230/400V-50HZ	2,0-4,0	1280	1250	3200
EM 1320	2000	ø800	0,75	0,55	1,60	3x230/400V-50HZ	4,0-6,0	1280	1250	3650

\* Pumpe er ekstraudstyr

Specifikationer kan ændres uden forudgående varsel



## EKKO maskiner A/S

Pottemagervej 14. DK-7100 Vejle  
Tlf. +45 75 88 19 11. Fax. +45 75 88 22 05  
www.ekkoas.dk E-mail: ekko@ekkoas.dk